

## Postopek izbire **OBVEZNIH** izbirnih predmetov v eAsistentu – podrobnejša navodila

Izbirne predmete lahko izbirate vsi starši, ki imate OSNOVNI paket in paket PLUS. Za tiste, ki eAsistenta ne uporabljate v nobenem primeru, bomo prijave uredili na druge načine (preko e-pošte).

### Postopek izbire:

1. Prijavite se v spletni portal eAsistenta za starše: <https://www.easistent.com/>  
Za prijavo uporabite svoje uporabniško ime in geslo.
2. Ko je izbirni postopek odprt, boste starši na svoji vstopni strani videli obvestilo, kot je prikazano na spodnji sliki.

3. Po kliku na gumb »Izberi predmete« se odpre navodilo, kako urediti predmete in oddati prijavo. **Prosimo, da si navodilo pozorno preberete.** Razvrstite predmete in potrdite izbiro. Največjo težo imajo predmeti, ki so razporejeni na vrhu seznama. Zaradi rangiranja predmetov, ki se bodo glede na število prijav izvajali ali ne izvajali, vam svetujemo, da razvrstite vse predmete na seznamu ali vsaj prvih 6. Vsak učenec mora izbrati 2 uri izbirnega predmeta, lahko pa tudi 3.

Če želi vaš otrok obiskovati 3 ure izbirnih predmetov bodite pozorni na možnost na desni strani zaslona (oznaka s kljukico), saj je potrebno to željo posebej označiti. V primeru, da bo obiskoval samo dva predmeta (2 uri), tega ne storite. Predmetov, ki bodo označeni rdeče, učenec ne more ponovno izbrati, saj jih je obiskoval v preteklem šolskem letu.

Zaslon z navodili in seznamom predmetov izgleda takole:

Izbirni predmeti v šolskem letu 2020/2021 NATISNI »

Nina bo v naslednjem šolskem letu obiskovala tudi izbirne predmete.

Ker je od števila prijav odvisno, kateri predmet se bo izvajal in kateri ne, je potrebno razvrstiti predmete iz spodnjega seznama po prednostni lestvici. Prosimo vas, da v spodnjem seznamu razvrstite izbirne predmete po vrstnem redu. Na vrhu seznama naj bodo predmeti, ki bi jih vaš otrok najraje obiskoval.

Če se kateri predmet ne bo izvajal v naslednjem šolskem letu, bo otroku dodeljen naslednji zaporedni predmet iz seznama, ki se bo izvajal. **Priporočamo, da rangirate vse predmete na seznamu ali vsaj prvih 6.**

V primeru, da bi vaš otrok obiskoval še 3. uro izbirnih predmetov in se s tem strinjate, ali če bo vaš otrok oproščen obiskovanja (delno ali v celoti), označite ustrezno možnost na desni strani. Utemeljitev za manjše število ur obiskovanja izbirnih predmetov posredujete na šolo.

Prijavnico natisnite in oddajte razredniku vašega otroka.

**Na tem mestu se izpišejo navodila, ki jih sami pripravite.**

#### Razpisani izbirni predmeti

1	‡ Gledališki klub (IP-GKL) - 1 ura na teden
2	‡ Italijanščina 1 (IP-I11) * - 2 uri na teden
3	‡ Izbirni predmet - Fotografija (IP-FOTO) - 1 ura na teden
4	‡ Izbrani šport (IP-IŠP) - 1 ura na teden
5	‡ Likovno snovanje 1 (IP-LS1) - 1 ura na teden
6	‡ Logika 1 (IP-LO1) - 1 ura na teden
7	‡ Nemščina 1 (IP-N11) * - 2 uri na teden
8	‡ Obdelava gradiv: les (IP-OGL) * - 1 ura na teden
9	‡ Računalniška omrežja (IP-ROM) - 1 ura na teden
10	‡ Sodobna priprava hrane (IP-SPH) * - 1 ura na teden
11	‡ Šolsko novinarstvo (IP-ŠNO) - 1 ura na teden
12	‡ Šport za sprostitev (IP-ŠSP) - 1 ura na teden
13	‡ Šport za zdravje (IP-ŠZZ) - 1 ura na teden
14	‡ Turistična vzgoja (IP-TVZ) - 1 ura na teden
15	‡ Urejanje besedil (IP-UBE) - 1 ura na teden
16	Daljnogledi in planeti (IP-DIP) - 1 ura na teden
17	Multimedija (IP-MME) - 1 ura na teden

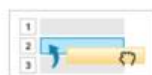
Prijave so odprte do **12. 4. 2020**. Imate še **9 dni** za spremembo izbire predmetov. Če izbire ne spremenite več, bo obveljal seznam, ki ga vidite na levi strani.

- Želim, da Nina ne obiskuje izbirnih predmetov (obe uri oproščeni).
- Želim, da Nina obiskuje 1 uro izbirnih predmetov (ena ura oproščena).
- Želim, da Nina obiskuje 2 uri izbirnih predmetov (privzeta vrednost).
- Želim, da Nina obiskuje 3 ure izbirnih predmetov (ena dodatna ura).

POTRDI IZBIRO

Izbira nazadnje spremenjena: /

#### Kako razvrstim predmete?



Predmet, ki ga želite razvrstiti na višje ali nižje mesto, primate z miško in ga povlecite na željeno mesto. Končno izbiro shranite s klikom na gumb **Potrdi izbiro**.

\* Predmet se ne izvaja  
**Predmet je že obiskoval v prejšnjih razredih in ga ne sme ponovno izbrati.**

4. Ko boste enkrat razvrstili predmete, boste na desni strani svoje pozdravne strani nad navedenim aktualnim dogajanjem našli le še povezavo do predmetov. Velikega sporočila, kot na prvi sliki zgoraj, ne boste več videli.



« Prejšnji 24. teden - 5. 2. - 11. 2. Naslednji » Urnik »

05 Ponedeljek 06 Torek 07 Sreda 08 Četrtek 09 Petek

1. URA 7:10 - 7:55 **Slovenščina** Demo Učitelj 18 · 8.APP

2. URA 8:00 - 8:45 **Matematika** Natalia Harrallo · 8.APP



**Dogodek**

 Prehrana  IZBERI MENIJE »

Malica


Vegi meni


**Aktivirajte PLUS paket tudi vašemu otroku**

 Novo sporočilo  Arhiv sporočil

**Izbirni predmeti**

Izbirne predmete ste že izbrali. Izbiro lahko spremenite še do 28. 2. 2018. Uredi »

 Aktualno dogajanje

 Zadnje ocene Vse ocene »

V primeru težav ali vprašanj v zvezi s prijavo k izbirnim predmetom se lahko obrnete na šolsko svetovalno službo (e-naslov: [ana.kalin@guest.arnes.si](mailto:ana.kalin@guest.arnes.si)).

Navodila pripravila:

Ana Kalin, šolska svetovalna delavka